

맥서브 관리감독자교육 안내

■ 비대면 실시간교육(화상, 줌) 신청방법

1. 링크(<https://www.ksse.kr/maxerve/gate.html>) 접속 후 정확하게 정보 입력 - [신청] 클릭

Maxerve 맥서브 관리감독자 안전보건교육	Maxerve 맥서브 관리감독자 안전보건교육
<input type="text" value="이름"/>	<input type="text" value="홍길동"/>
<input type="text" value="생년월일(달력에서 선택하세요)"/>	<input type="text" value="2025-04-23"/>
<input type="text" value="휴대폰번호"/>	<input type="text" value="010-1234-5678"/>
<input type="button" value="신청"/>	<input type="button" value="신청"/>
<small>※ 일정변경을 원하시는 분은 휴대폰번호만 기입 후 아래 버튼을 눌러주세요.</small>	<small>※ 일정변경을 원하시는 분은 휴대폰번호만 기입 후 아래 버튼을 눌러주세요.</small>
<input type="button" value="일정변경"/>	<input type="button" value="일정변경"/>

2. 교육일 선택 후 [신청하기] 클릭 - 신청완료 팝업창 [확인] 클릭

Maxerve 맥서브 관리감독자 안전보건교육	www.ksse.kr 내용 : 교육일: 2025-05-09 // 신청완료 <input type="button" value="확인"/>																												
<p>① 접수내역</p> <p>교육일: 등록된 교육일이 없습니다.</p>	<p>① 접수내역</p> <p>교육일: 등록된 교육일이 없습니다.</p>																												
<p>② 교육일 선택 (* 정원 : 250명)</p> <table border="1"><thead><tr><th>날짜</th><th>신청</th></tr></thead><tbody><tr><td><input type="radio"/> 05월 08일</td><td>0명</td></tr><tr><td><input type="radio"/> 05월 09일</td><td>1명</td></tr><tr><td><input type="radio"/> 05월 19일</td><td>0명</td></tr><tr><td><input type="radio"/> 05월 20일</td><td>0명</td></tr><tr><td><input type="radio"/> 05월 26일</td><td>0명</td></tr><tr><td><input type="radio"/> 05월 27일</td><td>1명</td></tr></tbody></table>	날짜	신청	<input type="radio"/> 05월 08일	0명	<input type="radio"/> 05월 09일	1명	<input type="radio"/> 05월 19일	0명	<input type="radio"/> 05월 20일	0명	<input type="radio"/> 05월 26일	0명	<input type="radio"/> 05월 27일	1명	<p>② 교육일 선택 (* 정원 : 250명)</p> <table border="1"><thead><tr><th>날짜</th><th>신청</th></tr></thead><tbody><tr><td><input type="radio"/> 05월 08일</td><td>0명</td></tr><tr><td><input checked="" type="radio"/> 05월 09일</td><td>1명</td></tr><tr><td><input type="radio"/> 05월 19일</td><td>0명</td></tr><tr><td><input type="radio"/> 05월 20일</td><td>0명</td></tr><tr><td><input type="radio"/> 05월 26일</td><td>0명</td></tr><tr><td><input type="radio"/> 05월 27일</td><td>1명</td></tr></tbody></table>	날짜	신청	<input type="radio"/> 05월 08일	0명	<input checked="" type="radio"/> 05월 09일	1명	<input type="radio"/> 05월 19일	0명	<input type="radio"/> 05월 20일	0명	<input type="radio"/> 05월 26일	0명	<input type="radio"/> 05월 27일	1명
날짜	신청																												
<input type="radio"/> 05월 08일	0명																												
<input type="radio"/> 05월 09일	1명																												
<input type="radio"/> 05월 19일	0명																												
<input type="radio"/> 05월 20일	0명																												
<input type="radio"/> 05월 26일	0명																												
<input type="radio"/> 05월 27일	1명																												
날짜	신청																												
<input type="radio"/> 05월 08일	0명																												
<input checked="" type="radio"/> 05월 09일	1명																												
<input type="radio"/> 05월 19일	0명																												
<input type="radio"/> 05월 20일	0명																												
<input type="radio"/> 05월 26일	0명																												
<input type="radio"/> 05월 27일	1명																												
<input type="button" value="신청하기"/>	<input type="button" value="신청하기"/>																												

■ 비대면 실시간교육(화상, 줌) 일정변경방법

1. 위와 동일하게 링크 접속 후 휴대폰번호 입력 - [일정변경] 클릭

Maxerve 맥서브
관리감독자 안전보건교육

신청

※ 일정변경을 원하시는 분은 휴대폰번호만 기입 후 아래 버튼을 눌러주세요.

일정변경

Maxerve 맥서브
관리감독자 안전보건교육

신청

※ 일정변경을 원하시는 분은 휴대폰번호만 기입 후 아래 버튼을 눌러주세요.

일정변경

2. 변경할 교육일 선택 후 [신청하기] 클릭 - 신청완료 팝업창 [확인] 클릭

Maxerve 맥서브
관리감독자 안전보건교육

① 접수내역

교육일: 2025-05-09

② 교육일 선택 (* 정원 : 250명)

날짜	신청
<input type="radio"/> 05월 08일	0명
<input type="radio"/> 05월 09일	2명
<input type="radio"/> 05월 19일	0명
<input type="radio"/> 05월 20일	0명
<input type="radio"/> 05월 26일	0명
<input type="radio"/> 05월 27일	1명

신청하기

www.ksse.kr 내용 :

교육일: 2025-05-19 // 신청완료

확인

① 접수내역

교육일: 2025-05-09

② 교육일 선택 (* 정원 : 250명)

날짜	신청
<input type="radio"/> 05월 08일	0명
<input type="radio"/> 05월 09일	2명
<input checked="" type="radio"/> 05월 19일	0명
<input type="radio"/> 05월 20일	0명
<input type="radio"/> 05월 26일	0명
<input type="radio"/> 05월 27일	1명

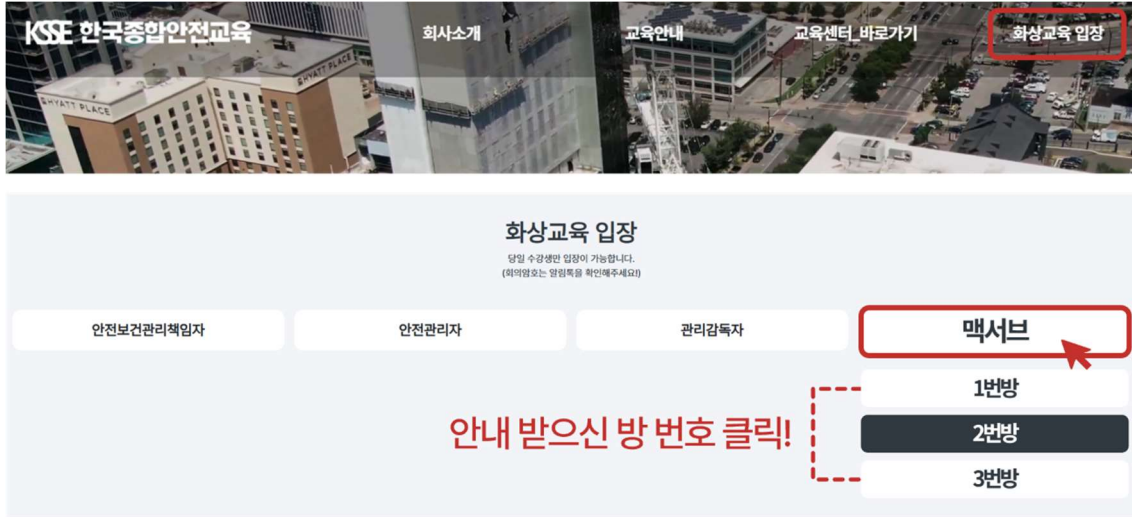
신청하기

* 교육 정원은 250명으로 마감됩니다.

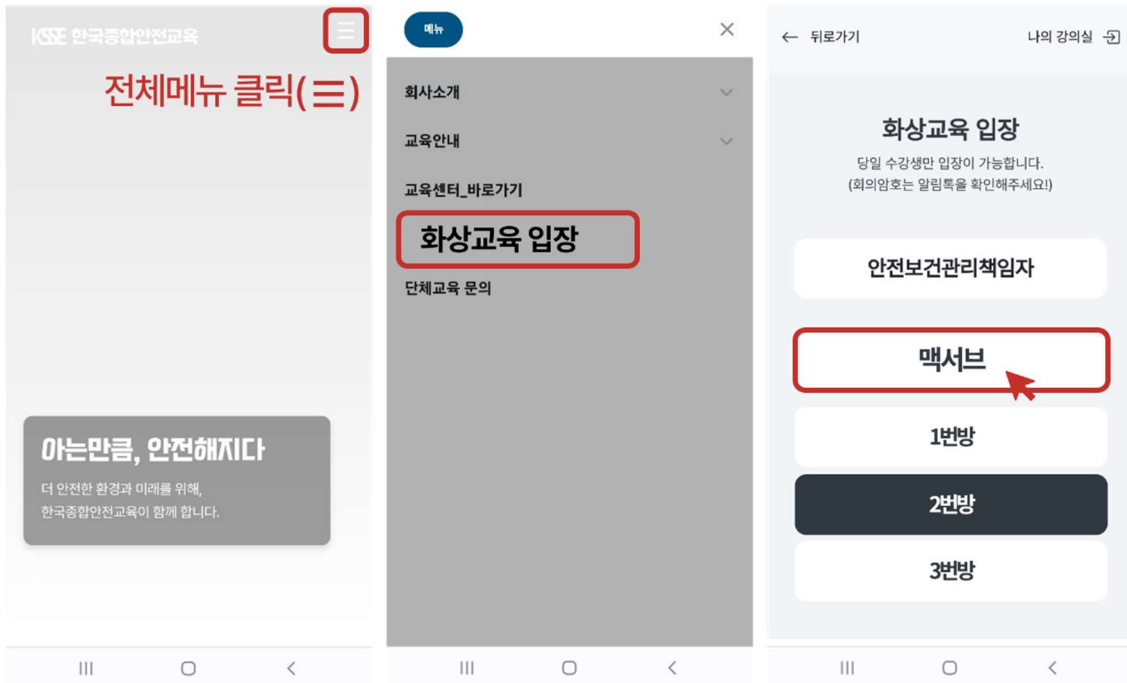
■ 비대면 실시간교육(화상, 줌) 접속방법

1. 한국종합안전교육(www.ksse.kr) 홈페이지 접속 - 화상교육 입장 클릭 - '맥서브' 선택 - 안내 받은 방 번호 확인 후 클릭하여 입장

i) PC인 경우



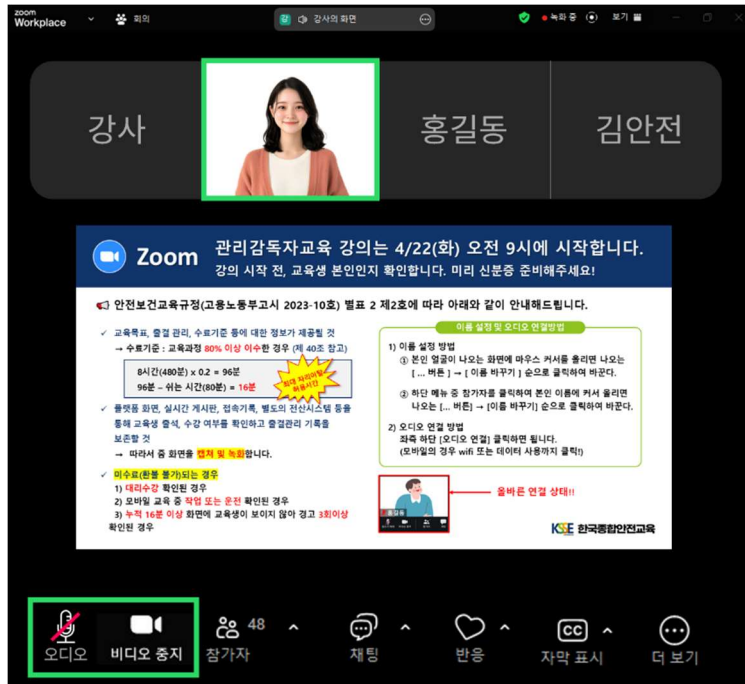
ii) 모바일인 경우 (부득이한 경우에만 해당되며, 웹캠을 준비하여 PC로 참석바랍니다.)



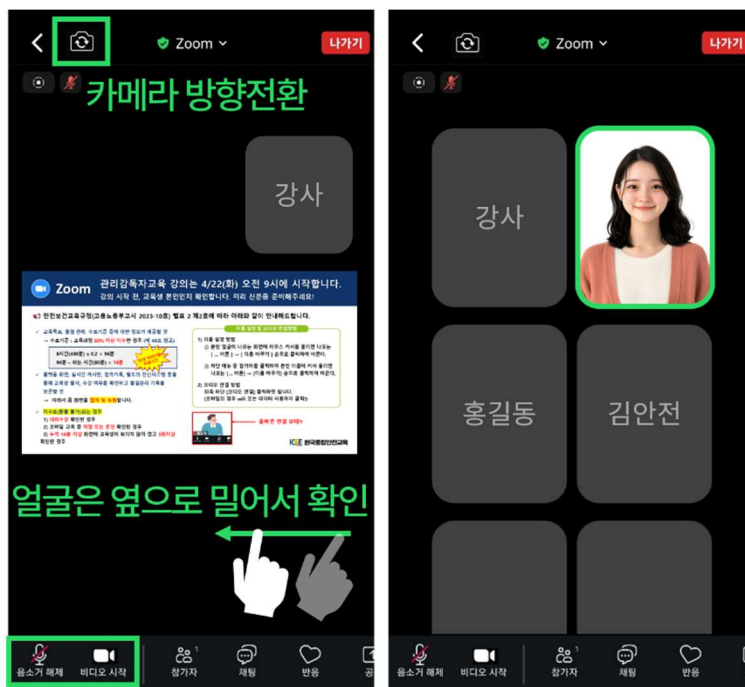
* 방 번호는 교육 하루 전 카카오톡으로 안내됩니다.

2. 회의 암호 및 교육생 이름 입력 - 회의 참가
3. 오디오 연결 : 컴퓨터 오디오 참가 (Wifi 또는 휴대전화 데이터) 클릭
4. 비디오 연결 : 하단 메뉴 중 [비디오 시작] 클릭

i) PC인 경우



ii) 모바일인 경우



※ 이름 변경 방법
 ① 하단 메뉴 [참가자] 클릭
 ② 상단 ○○○(나) 옆에 있는 [...] 클릭
 ③ [이름 바꾸기] 클릭
 ④ 이름 입력

※ 안드로이드 기기 사용 시 [네이버] 앱으로 접속하시면 본인 카메라 확인 불가 (크롬 사용 권장)

■ 우편통신교육 수강방법

1. 한국종합안전교육(www.ksse.kr) 홈페이지 접속 - 교육센터 바로가기 클릭 - 로그인

KSSE 한국종합안전교육

회사소개 교육안내 교육센터_바로가기

수강신청 나의강의실 고객센터

아이디 : a휴대폰번호11자리
비밀번호 : (최초 로그인 시)1234

아이디를 입력하세요
비밀번호를 입력하세요

로그인

회원가입 아이디/비밀번호 찾기

2. 약관동의 및 본인인증 후 비밀번호 변경 (영문, 숫자, 특수문자 포함 8자리 이상)


개인정보 처리위탁


회사는 시스템 안정성과 서비스 향상을 위하여 아래와 같이 개인정보를 위탁하고 있습니다.
1. 수탁자 : (주)맑은소프트
2. 업무내용 : 교육관리시스템(LMS) 관리 및 유지보수

개인정보 처리위탁에 동의합니다.

본인인증 (실명인증)

가입을 위해서는 본인인증이 필요합니다.

 **휴대전화 인증**
본인명의 휴대전화로 인증하기

 **아이핀 인증**
발급된 아이핀으로 인증하기

동의합니다. 동의하지 않습니다.

최초 1회 로그인시에는 반드시 비밀번호를 변경해주셔야 합니다.

신규 비밀번호 8자 이상으로 영문/숫자/특수문자를 반드시 포함하여야 합니다.

비밀번호 확인

3. 나의 강의실 - [강의실 입장] 클릭 - (강의실 최초 입장 시) 본인인증 진행

수강신청

나의강의실

고객센터

☛ > 마이페이지 > 메인

마이 페이지

수강 중인 과정

구분	과정명	학습기간	진도율	강의실
비환급과정	관리감독자 우편통신교육 8H	2025.00.00 ~ 2025.00.00		강의실 입장

4. 받으신 교재로 자가학습 후 최종평가 [바로가기] 클릭하여 응시 (응시기회 10번)

학습진행상황							
순서	항목	반영비율	이수기준	기간	최득점수	상태	바로가기
1	최종평가	100%	70점/100점	~		미응시	바로가기
2	진도율		-		-	학습중	
		100%	총 70점 이상		점수	수료여부	